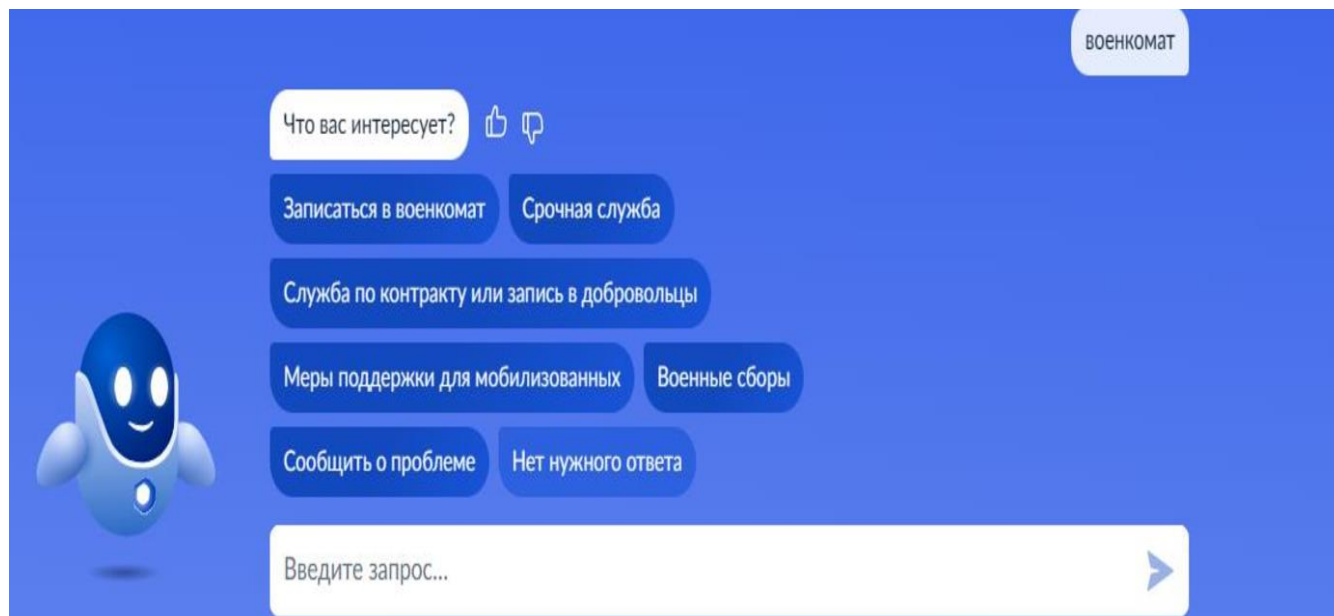


## Постановка на воинский учет через электронный портал «Госуслуги»

Чтобы прикрепиться к военкомату через электронный портал «Госуслуги», необходимо зайти в личный кабинет и выполнить следующие действия:

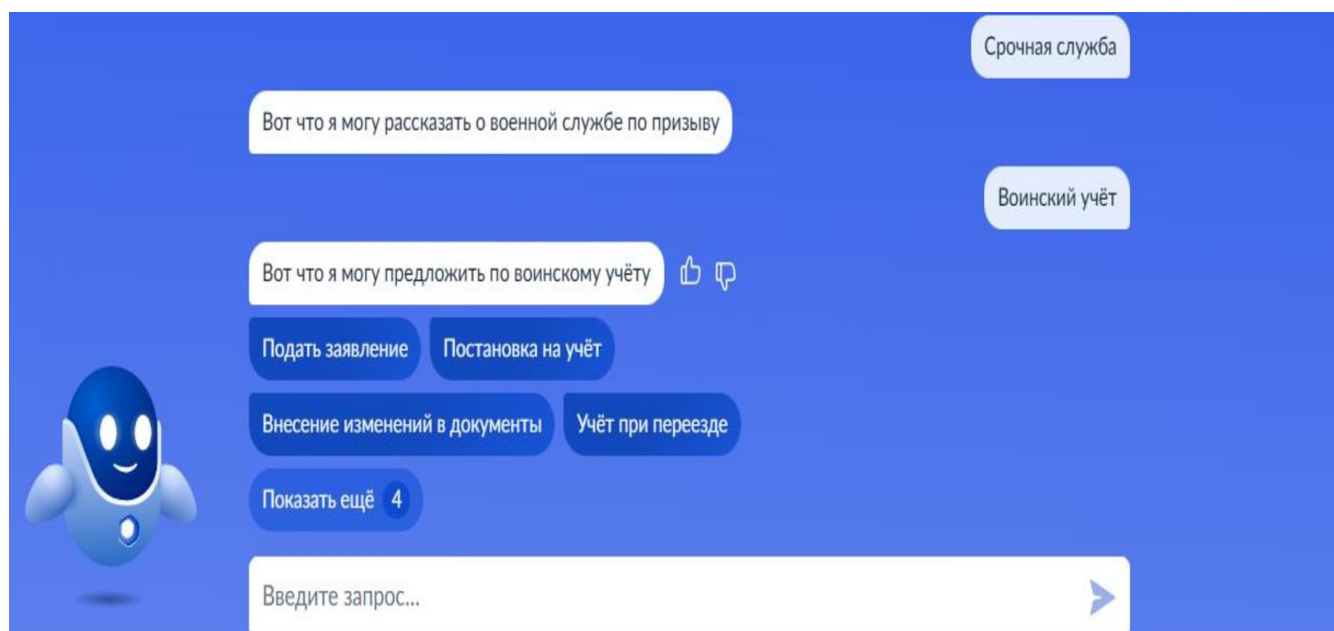
1. Наиболее удобным способом является обращение к роботу Максиму с запросом «военкомат».



*Запрос через робота Максима*

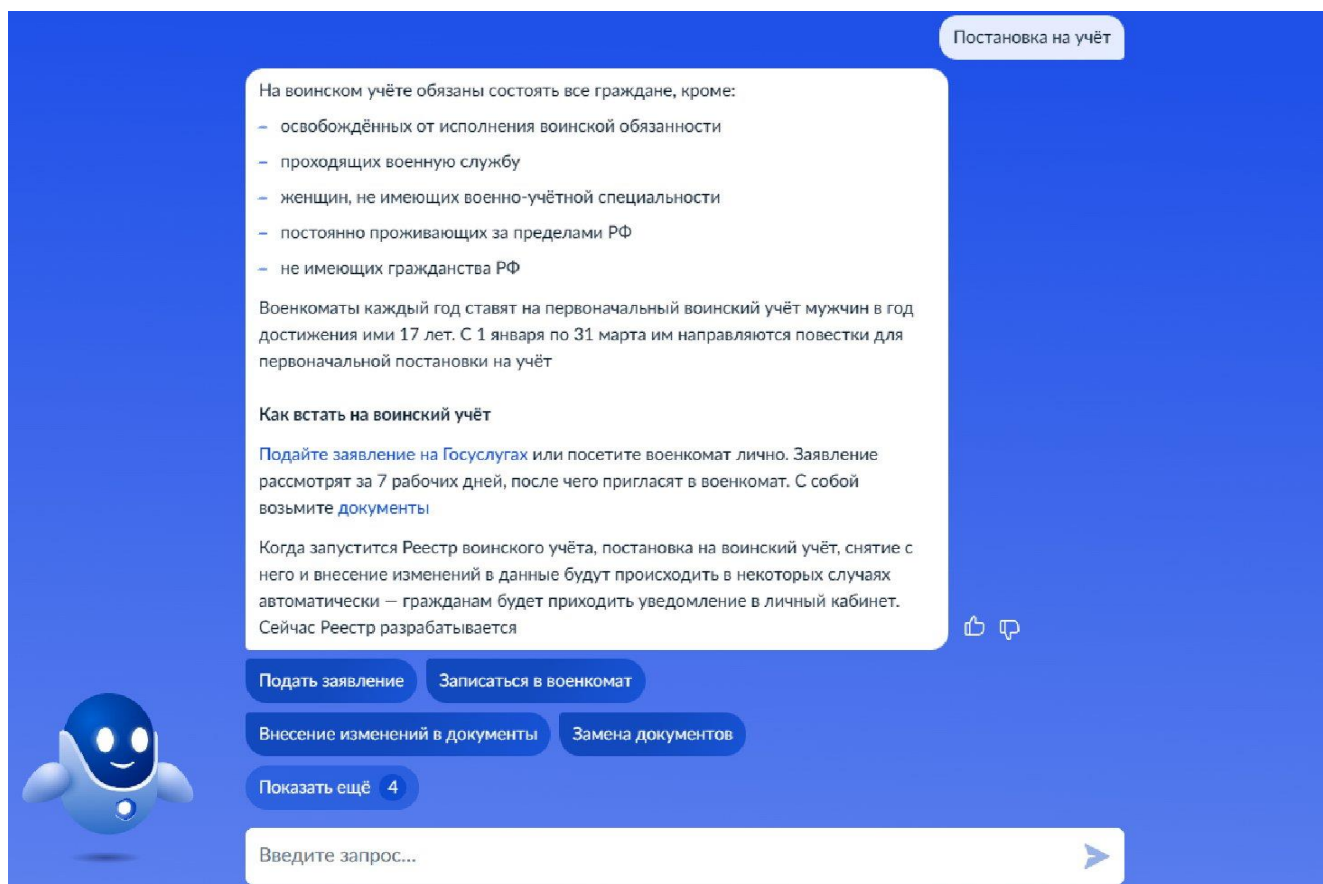
2. Из предложенных вариантов выберите «Срочная служба».

3. Затем «Воинский учет».



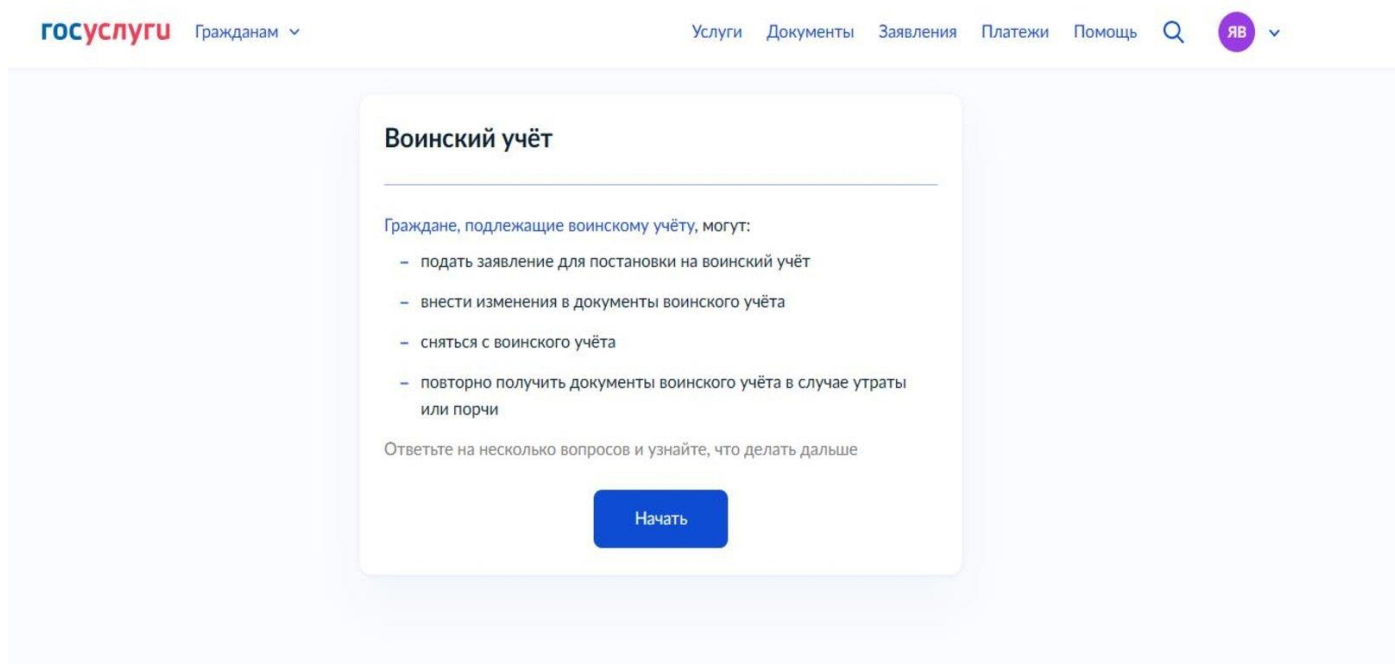
*Выбираем «Срочная служба», затем – «Воинский учет»*

4. Выбираем постановку на учет (если встаете впервые). Дальше — подать заявление.



### ***Выбираем «Подать заявление»***

5. После этого «Госуслуги» перенаправят на страницу для заполнения информации, которая необходима военкомату для постановки на учет через «Госуслуги».



### ***Отвечаем на вопросы, затем выбираем «Начать»***

6. Переходим к заполнению заявления на «Госуслугах».

## Что хотите сделать?

### Встать на воинский учёт

Впервые, при переезде в другой город или если есть основания для зачисления в запас



### Внести изменения в документы воинского учёта

При изменении места работы или учёбы, уровня образования, семейного положения или при переезде на другой адрес в том же городе



### Сняться с воинского учёта

При переезде за пределы РФ на срок более 6 месяцев или на постоянное место жительства



### Получить документы воинского учёта взамен утраченных или пришедших в негодность



### ***Выбираем подходящий вариант, заполняем заявление***

Откроется форма заполнения и список документов, необходимых для подачи заявления.

Заполните все обязательные поля формы.

Проверьте введенные данные на корректность. Ошибки могут привести к задержке в обработке заявления.

Также военкомат может запросить: свидетельство о рождении; справку с места работы или учебы; удостоверение о наличии спортивного разряда или спортивного звания; справку или удостоверение о прохождении подготовки в военно-патриотических молодежных и детских объединениях.

### ***Срок рассмотрения заявления – неделя.***

После чего последует приглашение в военкомат.

#### 7. Посещение военкомата.

Посещение военкомата – заключительный этап. После принятия заявления назначат дату визита. Подготовьте все необходимые документы:

паспорт или иное удостоверение личности;

приписное, военный билет или иной документ воинского учета.

**Важно!** Возьмите с собой документы, которые были указаны в приглашении в военкомат (уведомлении).

Придите в назначенное время. Опоздание может вызвать задержки в процессе. На месте вас встретит специалист. Он проверит ваши документы и внесет данные в Реестр воинского учета. После всех процедур вам выдадут подтверждение постановки на воинский учет. Посещение военкомата завершает процесс постановки на воинский учет через электронный портал «Госуслуги». **Этот шаг нельзя пропустить.**

Обращаться через «Госуслуги» удобно, поскольку при записи не придется ждать своей очереди и у вас будет вся информация о необходимых документах.